



**SLYCMA**

MATERIELS D'ASCENSEURS

EN 81-1/2  
EN 81-21

PORTE PALIÈRE BATTANTE PANORAMIQUE 1 vantail

**LYNEA**

*Du standard vers la singularité*

# PORTE PALIERE BATTANTE PANORAMIQUE LYNÉA

La conception de la porte LYNÉA offre un large éventail de finitions : inox brossé, inox gravé, inox colorés, ouvrant imitation bois. Les accessoires, disponibles en différentes matières et coloris, révolutionnent le design de vos anciens modèles.

Lynéa, la porte de création et de rénovation.



Linteau & montants ajustables  
à vos dimensions

PL

## Choix de finitions illimité, personnalisez vos portes selon vos envies.


### Finitions porte :



peinture d'apprêt :  
cataphorèse ou poudre



inox brossé



inox gravé




inox à la demande

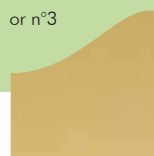


teinte RAL

### Finitions accessoires (poignée, pareclose) :



aluminium  
naturel



or n°3



champagne  
n°2

### Poignées :

bâton



Hausman  
Laiton



### Nouveau procédé de fabrication :



- Pas de traces de soudure par point sur le vantail
- Plus de traces de ponçage sur le cadre

### Finitions verre stadip :

clair



opale



antelio clair



### Encombres porte palière battante panoramique un vantail LYNÉA (en mm)

Passage libre (PL)	500	550	600	650	700	750	800	850	900
Largeur cadre standard	720	770	820	870	920	970	1020	1070	1120
Largeur vitrage HL2000	350	400	450	500	550	600	650	700	750
Hauteur vitrage HL2000	1757								



Encore plus  
de finitions ?

Demandez votre guide  
de choix des finitions et  
personnalisez vos portes  
selon vos envies !